



Инструкционная карта

1. Зайди в меню ПУСК
2. Найти и открыть текстовый редактор Word
3. Вспомни – клавиши-«помощники»:


- Как напечатать знак препинания:



Для того, чтобы напечатать знаки препинания ! , : , ? , нажмите на клавишу с нужным знаком, удерживая при этом кнопку 

- Как напечатать большую (заглавную) букву:

Для того, чтобы напечатать заглавную букву, нужно удерживать клавишу , и вместе с ней нажать на нужную букву.

- Как напечатать точку и запятую

Для того, чтобы напечатать точку, нужно нажать на последнюю клавишу в нижнем буквенном ряду .

Чтобы напечатать запятую, удерживая , нажмите эту же кнопку .

4. Набор текста: «пословицы о труде».
ПОСЛОВИЦЫ О ТРУДЕ.

Терпенье и труд, все перетрут.

Труд кормит, а лень портит.

Без труда, не вытащишь и рыбку из пруда.

Памятка «Никогда не сдавайся!».

- Это невозможно сделать;
- Я не могу;
- мне трудно;
- у меня не получается;
- Я устал, потом сделаю;
- Успею еще;