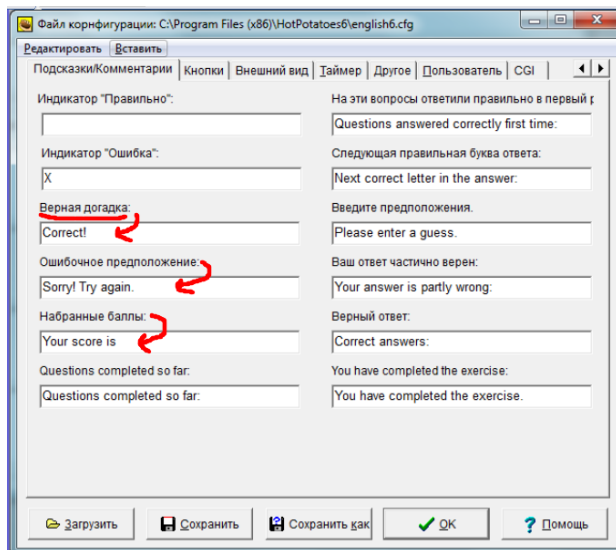
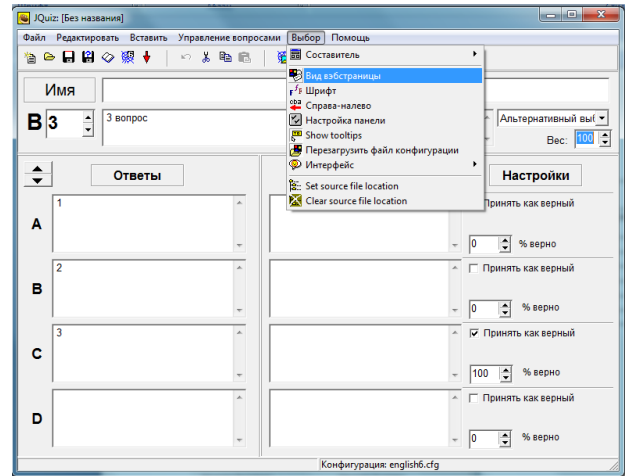


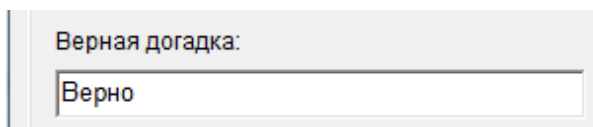
Шпаргалка по изменению внешнего вида упражнения.

Для того, чтобы **настроить внешний вид** упражнения или **изменить надписи** (например, с английского языка на русский), выбираем на панели вкладку «Выбор», пункт «Вид вэбстраницы».



Надписи в окошках на вкладках «подсказки/комментарии», «кнопки» - **соответствуют надписям над окошками!**

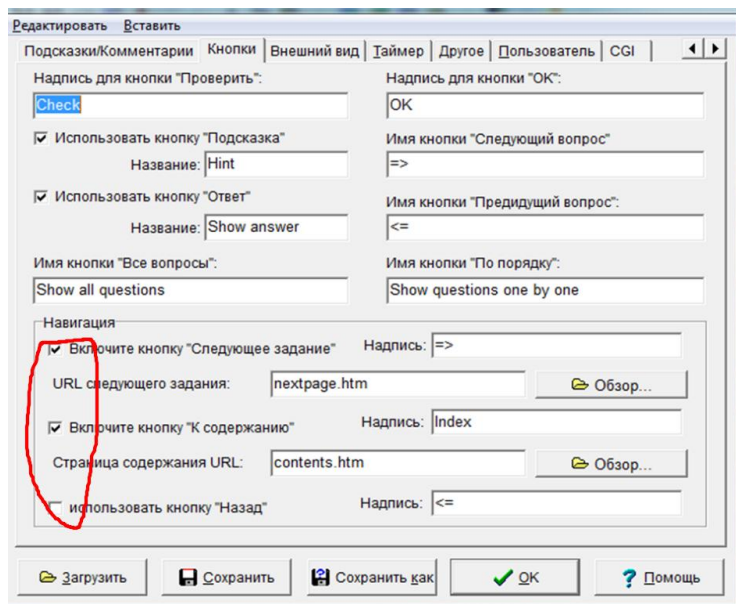
Стираем надпись на английском языке – **пишем** аналог на русском языке, нажимаем кнопку «сохранить».



You have completed the exercise	Вы завершили упражнения
Questions answered correctly first time	Количество вопросов на которые правильно ответили с первого раза
Questions completed so far:	Вопросы завершённые сейчас:

Если у нас только 1 упражнение - Снимаем все галочки в блоке «навигация»
(1 кроссворд, 1 викторина и т.д..., то есть мы не объединяем несколько
упражнений в серию)

Если вы НЕ знаете как делать серию – снимайте галочки!



На вкладке «внешний вид» можно изменить цвета фона, названия и т.д.

