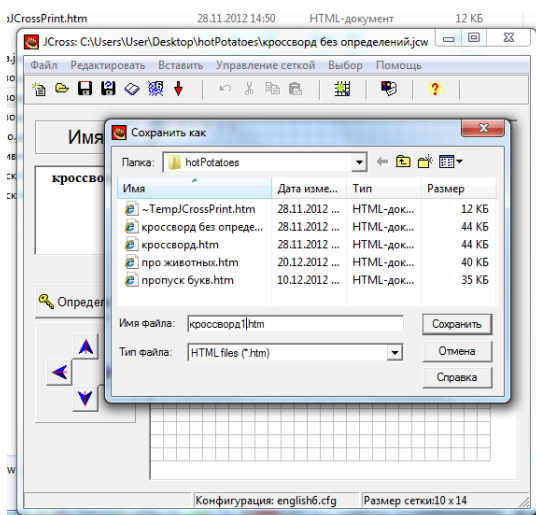
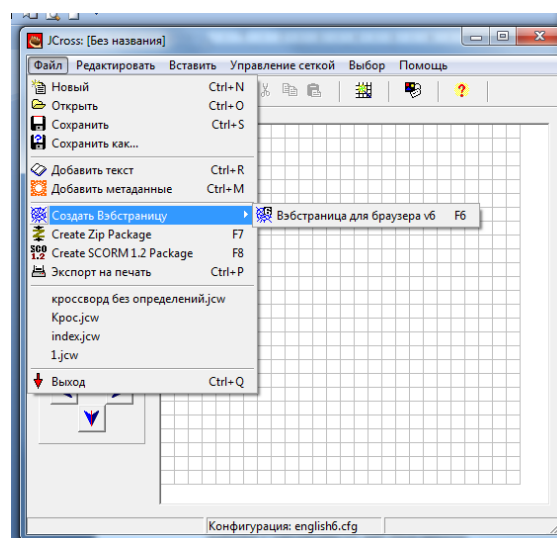


Преобразование данных в веб-страницу упражнения

Введенные данные (задания и настройки конфигурации) необходимо преобразовать в формат упражнения – веб-страницу и сохранить.

Для этого в пункте меню «File» (Файл) используется подпункт «Create Web-page» (Создать веб-страницу) или соответствующая кнопка на панели инструментов

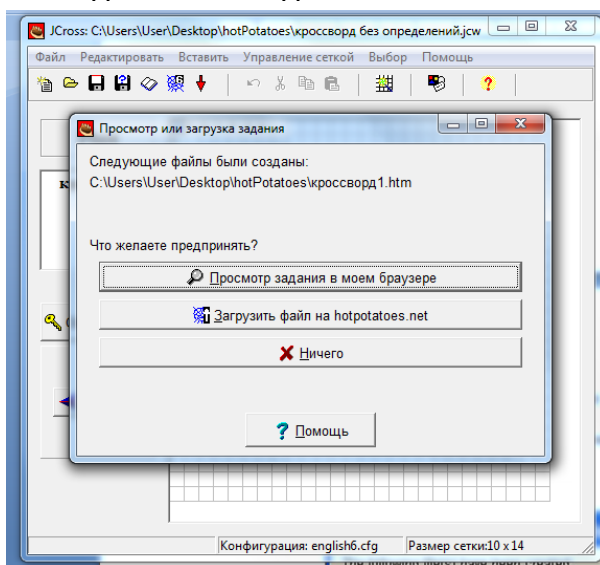
**Там, где предусматривается несколько форматов упражнения, в этом пункте меню и, соответственно на панели инструментов, появляются подпункты*



После выбора подпункта меню или нажатия на кнопку «Create Web-page» (Создать веб-страницу) появляется окно «Save as» (Сохранить как), в котором необходимо ввести имя файла упражнения и выбрать (создать) папку, в которой оно будет сохраняться.

**В имени файла желательно обозначить тему и порядковый номер упражнения; не рекомендуется использовать пробелы, поскольку это может вызвать проблемы при работе с некоторыми веб-браузерами.*

При нажатии кнопки «Save» (Сохранить) появляется еще одно диалоговое окно – «View or upload the exercise» (Просмотреть упражнение или разместить на сайте) с тремя вариантами дальнейших действий:



- просмотреть созданное упражнение в веб-браузере (View the exercise in my browser);
- разместить упражнение на сайте www.hotpotatoes.net (Upload the file to the hopotatoes.net Website);
- ничего не делать (Nothing).

При выборе **первого** варианта «View the exercise in my browser» (Просмотреть упражнение в веб-браузере), упражнение будет представлено в том виде, в котором с ним будет работать обучающийся.

Упражнение можно не только просмотреть, но и выполнить. После закрытия окна просмотра упражнения происходит возврат к рабочему экрану ввода данных.

Если после просмотра в упражнение необходимо внести какие-то изменения, это можно сделать после просмотра, а ПОТОМ **обязательно еще раз преобразовать данные в упражнение и сохранить (заменить) созданный ранее файл упражнения** (эта процедура повторяется после любого внесения изменений в файл данных).

При выборе **второго** варианта (Разместить упражнение на сайте www.hotpotatoes.net) необходимо соблюдать условия использования сайта www.hotpotatoes.net

При выборе **третьего** варианта (Ничего не делать) файл сохраняется без предварительного просмотра упражнения, и происходит возврат к рабочему экрану ввода данных.